








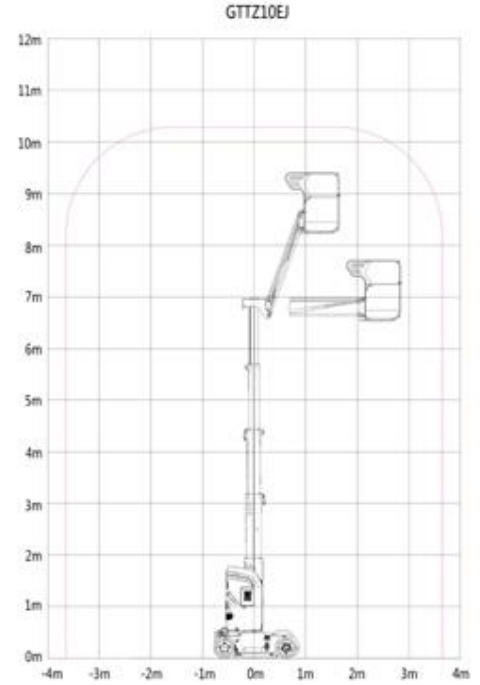
**Model GTTZ10EJ**

<b>Boyutlar</b>	
Platform Yüksekliği	8.3 m
Max.Platform Yüksekliği	10.3 m
Max.Yatay Erişim	3.3 m
Dönüş Çapı	345°
Kapalı Uzunluk	2.77 m
Kapalı Genişlik	0.99 m
Kapalı Yükseklik	1.99 m
Dingiller Arası Mesafe	1.2 m
Yerden Yükseklik	0.2 m
Platform Boyutları	0.99 m x 0.78 m x 1.1 m

<b>Boyutlar</b>	
Kaldırma Kapasitesi	200 Kg
Kapalı Sürüş Hızı	0~5 km/h
Açık Sürüş Hızı	0~0.6 km/h
H <sub>1</sub> / H <sub>2</sub> (°)	3°/1.5°
İzin Verilen Rüzgar Hızı Çalışma Aralığı	12.5 m/s
İzin Verilen Yanal Kuvvet	400 N/200 N
Tırmanma Kabiliyeti	25%
Dönüş Çapı-İç/Dış	0 m /1.55 m
Latik Tipi	406 x 127 mm /solid

<b>Güç</b>	
Akü	6Vx4/240Ah
Güç Kaynağı	24V DC 3 kW
	24 VDC
	2WD Bear-wheel
	85~265V AC
	30A
	15Mpa
	13℃
	2678kg

**Standartlar** ISO/CE/AS/ CU-TR/KCS



\* of " u Ç ° I • I o ] R ] ] o % o ş ( ) Œ u Ç ° I • I o ] R ] Œ • f v î u - o ] I ] Œ ( Œ I  
 \*\* d f Œ u v u I ] o ] Ç ş ] Ç } I µ " ş • ° Œ " ] ] v P Œ o ] Œ X  
 \*\*\* R f Œ o f I U u I ] v I ] } % • ] Ç } v o , I o o ] I o Œ Å I Å . Ç ° o I • ş v Œ ş o